









# MAXIM AZZAMOV

GRÖSSE **186** OBERWEITE **95**
TAILLE **73** HÜFTE **93**
SCHUHE **41** HAARE **SCHWARZ**
AUGEN **SCHWARZ**

M4 MODELS

HEIGHT **6' 1"** BUST **38"**
WAIST **28"** HIPS **36"**
SHOES **8** HAIR **BLACK**
EYES **BLACK**

**Hamburg** +49 40 413 236 - 0 **Berlin** +49 30 616 606 - 6
**www.m4models.de**














# MAXIM AZZAMOV

GRÖSSE **186** OBERWEITE **95**
TAILLE **73** HÜFTE **93**
SCHUHE **41** HAARE **SCHWARZ**
AUGEN **SCHWARZ**

M4 MODELS

HEIGHT **6' 1"** BUST **38"**
WAIST **28"** HIPS **36"**
SHOES **8** HAIR **BLACK**
EYES **BLACK**

**Hamburg** +49 40 413 236 - 0 **Berlin** +49 30 616 606 - 6
**www.m4models.de**











**Langes Haar**

Steckt eine Sonnenbrille im Haar oder trägt darüber Kopfbedeckung, ist die Vorbereitung mit einem Volumenprodukt das Entscheidende. Nachdem du das Accessoire abgelegt hast, lässt sich das Haar mit einem Trockenshampoo oder einem Spray aufstylen, erklärt der Hairstylist. Zu diesem Zweck können auch Salzwasserspray, Schaumfestiger oder Hairpuder benutzt werden.



**Kräftigt das Haar**

Trockenshampoo in Schaumform, das die Haare auffrischt und ihnen bei jedem Styling mehr Volumen verleiht. Reisstärke und Ingwer-Extrakt stecken drin.

Nevis Dry Shampoo Foam von **GLYNT**, 200 ml, etwa 18 Euro



**Verbessert den Look**

Das Salzwasserspray schenkt dem Haar ordentlich Volumen und Griffigkeit, trocknet es aber nicht aus, weil es mit Aloe vera angereichert worden ist.

Ocean Water Sea Salt Spray von **HAIRLIST**, 150 ml, circa 22 Euro








# MAXIM AZZAMOV

GRÖSSE **186** OBERWEITE **95**
TAILLE **73** HÜFTE **93**
SCHUHE **41** HAARE **SCHWARZ**
AUGEN **SCHWARZ**

M4 MODELS

HEIGHT **6' 1"** BUST **38"**
WAIST **28"** HIPS **36"**
SHOES **8** HAIR **BLACK**
EYES **BLACK**

**Hamburg** +49 40 413 236 - 0 **Berlin** +49 30 616 606 - 6
**www.m4models.de**